

## ZAPOSLENI U PROSINCU 2024.

### U Gradu Zagrebu, u prosincu 2024., ukupan broj zaposlenih u odnosu na studeni 2024. pao je za 2,1%.

Broj ukupno zaposlenih u Gradu Zagrebu u prosincu 2024. iznosio je 454 642, a od toga 216 103 činile su žene. U odnosu na studeni 2024. broj ukupno zaposlenih pao je za 2,1%, dok je broj žena pao za 0,4%.

### U prosincu 2024., broj ukupno zaposlenih u pravnim osobama u odnosu na studeni 2024. pao je za 2,2%

Broj zaposlenih u pravnim osobama u prosincu 2024. iznosio je 421 238, od toga 199 979 su žene. U odnosu na prethodni mjesec, ukupan broj zaposlenih pao je za 2,2%, dok je broj žena u pravnim osobama pao za 0,4%.

U prosincu 2024. ukupan broj zaposlenih u pravnim osobama u odnosu na prosinac 2023. pao je za 1,5%, dok je broj žena u pravnim osobama u istom razdoblju porastao za 0,1%.

Ukupno broj zaposlenih u obrtu i slobodnim profesijama u prosincu 2024. iznosio je 32 982, a žena 15 973. U odnosu na studeni 2024., broj ukupno zaposlenih kao i broj žena u obrtu i slobodnim profesijama pao je za 0,2%.

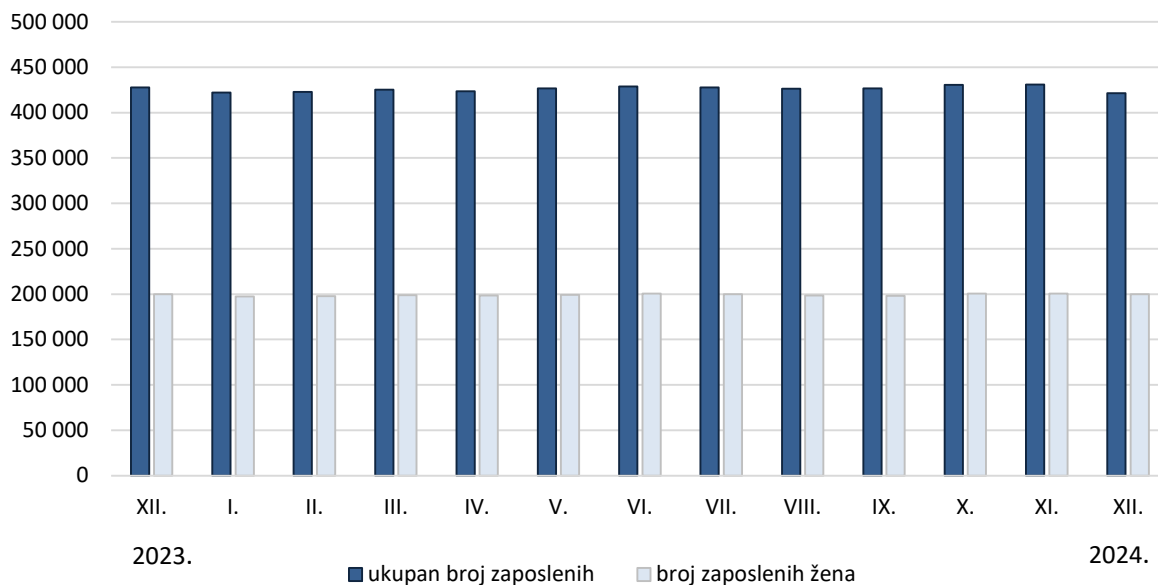
Ukupno broj zaposlenih poljoprivrednika u prosincu 2024. u odnosu na studeni 2024. pao je za 0,9%, dok je broj žena pao za 0,7%.

### 1. ZAPOSLENI I NEZAPOSLENI NA PODRUČJU GRADA ZAGREBA PREMA ADMINISTRATIVNIM IZVORIMA I SPOLU

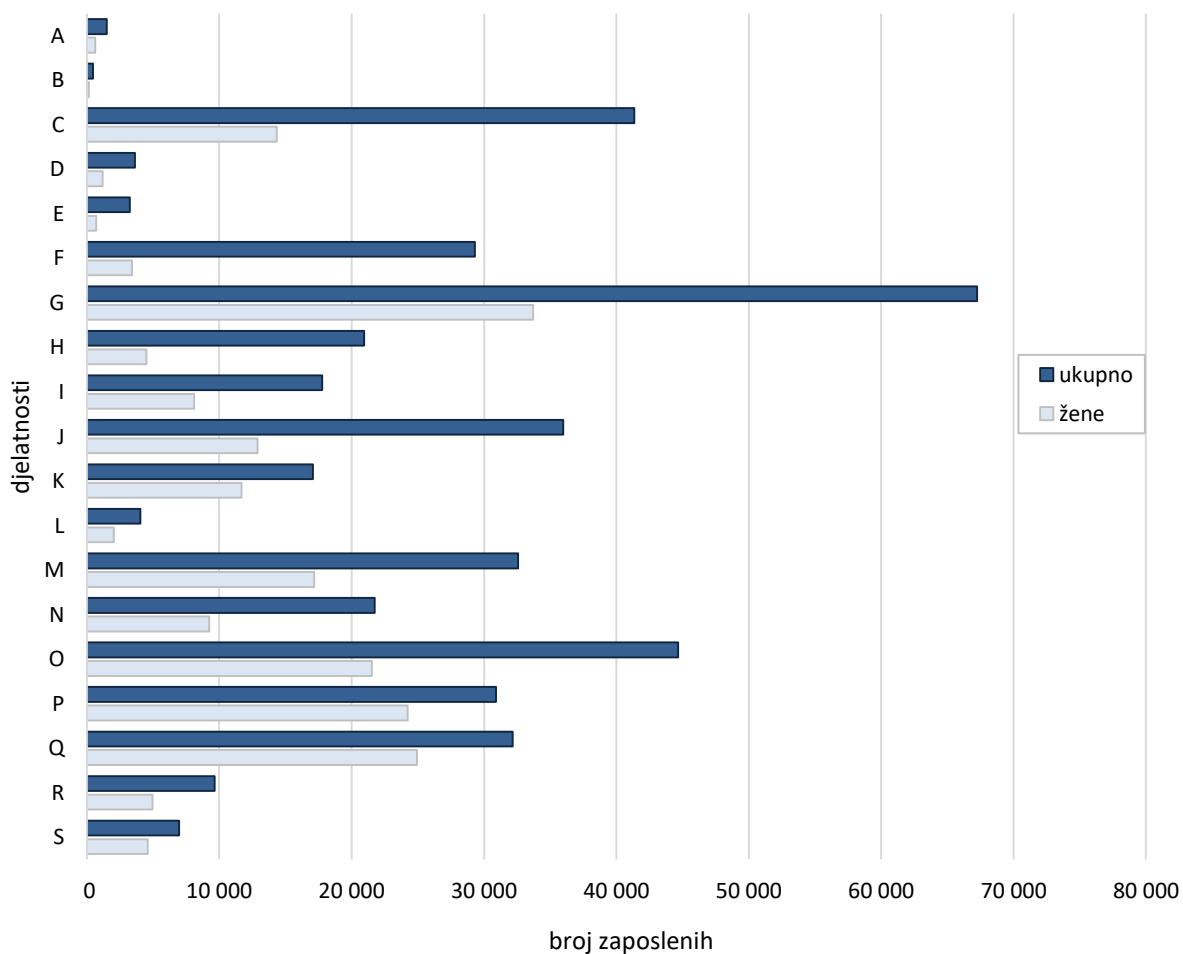
	XI. 2024.		XII. 2024.		XII. 2024. XI. 2024.	
	ukupno	žene	ukupno	žene	ukupno	žene
<b>Aktivno stanovništvo</b>	<b>474 497</b>	<b>222 067</b>	<b>464 682</b>	<b>221 195</b>	<b>97,9</b>	<b>99,6</b>
Zaposleni - ukupno	464 320	216 873	454 642	216 103	97,9	99,6
Zaposleni u pravnim osobama <sup>1)</sup>	430 857	200 708	421 238	199 979	97,8	99,6
Zaposleni u obrtu i slobodnim profesijama	33 037	16 013	32 982	15 973	99,8	99,8
Zaposleni osiguranici poljoprivrednici	426	152	422	151	99,1	99,3
Nezaposleni	10 177	5 194	10 040	5 092	98,7	98,0
Stopa registrirane nezaposlenosti, %	2,1	2,3	2,2	2,3		

<sup>1)</sup> Podaci su privremeni.

G 1. ZAPOSLENI U PRAVNIM OSOBAMA OD PROSINCA 2023. DO PROSINCA 2024.



G 2. ZAPOSLENI U PRAVNIM OSOBAMA PREMA NKD-U 2007. U PROSINCU 2024.



2. ZAPOSLENI U PRAVNIM OSOBAMA I INDEKSI KRETANJA BROJA ZAPOSLENIH PREMA SPOLU I NKD-u 2007.<sup>1)</sup>

	Broj zaposlenih u prosincu 2024. <sup>2)</sup>		Indeksi					
			XII. 2024. XI. 2024.		XII. 2024. XII. 2023.		I. - XII. 2024. I. - XII. 2023.	
	ukupno	žene	ukupno	žene	ukupno	žene	ukupno	žene
<b>Ukupno</b>	<b>421 238</b>	<b>199 979</b>	<b>97,8</b>	<b>99,6</b>	<b>98,5</b>	<b>100,1</b>	<b>101,1</b>	<b>101,2</b>
A Poljoprivreda, šumarstvo i ribarstvo	1 505	631	97,1	98,6	94,5	95,2	101,9	100,2
B Rudarstvo i vađenje	470	144	96,7	96,6	98,3	99,3	98,8	100,0
C Prerađivačka industrija	41 340	14 340	98,1	98,6	100,3	98,1	102,8	101,4
D Opskrba električnom energijom, plinom, parom i klimatizacija	3 641	1 197	96,9	98,4	97,4	100,1	102,3	103,0
E Opskrba vodom; uklanjanje otpadnih voda, gospodarenje otpadom te djelatnosti sanacije okoliša	3 252	697	90,1	97,9	95,1	101,2	104,1	103,0
F Građevinarstvo	29 307	3 407	100,5	100,4	99,5	104,8	102,7	108,0
G Trgovina na veliko i na malo; popravak motornih vozila i motocikala	67 246	33 702	97,7	100,6	97,8	100,6	100,9	101,2
H Prijevoz i skladištenje	20 944	4 495	96,6	99,1	103,2	99,7	102,1	98,6
I Djelatnosti pružanja smještaja te pripreme i usluživanja hrane	17 779	8 103	94,8	94,3	96,5	94,5	102,8	100,9
J Informacije i komunikacije	35 980	12 894	97,4	97,7	98,3	98,0	100,4	100,0
K Financijske djelatnosti i djelatnosti osiguranja	17 073	11 676	94,7	100,0	95,2	100,2	99,4	99,9
L Poslovanje nekretninama	4 032	2 028	99,0	100,5	90,9	94,4	99,1	101,4
M Stručne, znanstvene i tehničke djelatnosti	32 566	17 180	97,4	100,2	95,2	98,8	99,4	100,4
N Administrativne i pomoćne uslužne djelatnosti	21 744	9 242	97,9	96,9	97,3	94,6	100,8	98,3
O Javna uprava i obrana; obvezno socijalno osiguranje	44 654	21 526	97,4	99,0	96,6	99,6	99,2	101,6
P Obrazovanje	30 902	24 235	97,4	99,4	99,1	101,4	101,2	102,3
Q Djelatnosti zdravstvene zaštite i socijalne skrbi	32 174	24 926	100,8	103,4	103,4	106,0	103,0	103,2
R Umjetnost, zabava i rekreacija	9 652	4 969	100,7	100,1	103,4	101,5	103,5	102,3
S Ostale uslužne djelatnosti	6 977	4 587	98,7	98,6	98,9	100,9	97,4	97,3

<sup>1)</sup> Područja djelatnosti Djelatnosti kućanstava kao poslodavaca; djelatnosti kućanstava koja proizvode različitu robu i obavljaju različite usluge za vlastite potrebe i Djelatnosti izvanteritorijalnih organizacija i tijela te njihovi odjelci nisu iskazani u ovom priopćenju jer nisu obuhvaćeni istraživanjem.

<sup>2)</sup> Podaci su privremeni.

Izvor: DZS; obrada: GUGEOSP - Odjel za statističke i analitičke poslove

3. ZAPOSLENI U OBRTU I DJELATNOSTIMA SLOBODNIH PROFESIJA PREMA SPOLU I NKD-u 2007.  
OD LISTOPADA DO PROSINCA 2024.

	X. 2024.		XI. 2024.		XII. 2024.	
	ukupno	žene	ukupno	žene	ukupno	žene
<b>Ukupno</b>	<b>32 976</b>	<b>15 976</b>	<b>33 037</b>	<b>16 013</b>	<b>32 982</b>	<b>15 973</b>
A Poljoprivreda, šumarstvo i ribarstvo	202	96	198	94	193	91
B Rudarstvo i vađenje	7	1	7	1	7	1
C Prerađivačka industrija	3 295	1 499	3 303	1 508	3 306	1 505
D Opskrba električnom energijom, plinom, parom i klimatizacija	-	-	-	-	-	-
E Opskrba vodom; uklanjanje otpadnih voda, gospodarenje otpadom te djelatnosti sanacije okoliša	15	6	13	5	12	4
F Građevinarstvo	2 253	149	2 257	152	2 247	154
G Trgovina na veliko i na malo; popravak motornih vozila i motocikala	2 694	1 164	2 671	1 153	2 638	1 148
H Prijevoz i skladištenje	1 930	123	1 924	124	1 921	128
I Djelatnosti pružanja smještaja te pripreme i usluživanja hrane	2 288	1 053	2 288	1 043	2 291	1 038
J Informacije i komunikacije	1 543	387	1 543	388	1 545	391
K Financijske djelatnosti i djelatnosti osiguranja	130	68	131	67	129	66
L Poslovanje nekretninama	149	68	149	67	154	65
M Stručne, znanstvene i tehničke djelatnosti	7 524	3 918	7 569	3 935	7 579	3 918
N Administrativne i pomoćne uslužne djelatnosti	1 273	729	1 287	741	1 280	733
O Javna uprava i obrana; obvezno socijalno osiguranje	294	87	293	90	280	89
P Obrazovanje	966	566	979	571	978	571
Q Djelatnosti zdravstvene zaštite i socijalne skrbi	2 448	1 975	2 473	1 991	2 462	1 986
R Umjetnost, zabava i rekreacija	1 688	676	1 688	673	1 693	674
S Ostale uslužne djelatnosti	3 976	3 217	3 991	3 229	3 980	3 222
T Djelatnosti kućanstava kao poslodavaca; djelatnosti kućanstava koja proizvode različitu robu i obavljaju različite usluge za vlastite potrebe	183	143	180	141	189	146
U Djelatnost izvanteritorijalnih organizacija i tijela	1	-	1	-	1	-
Nerazvrstani prema djelatnostima	117	51	92	40	97	43

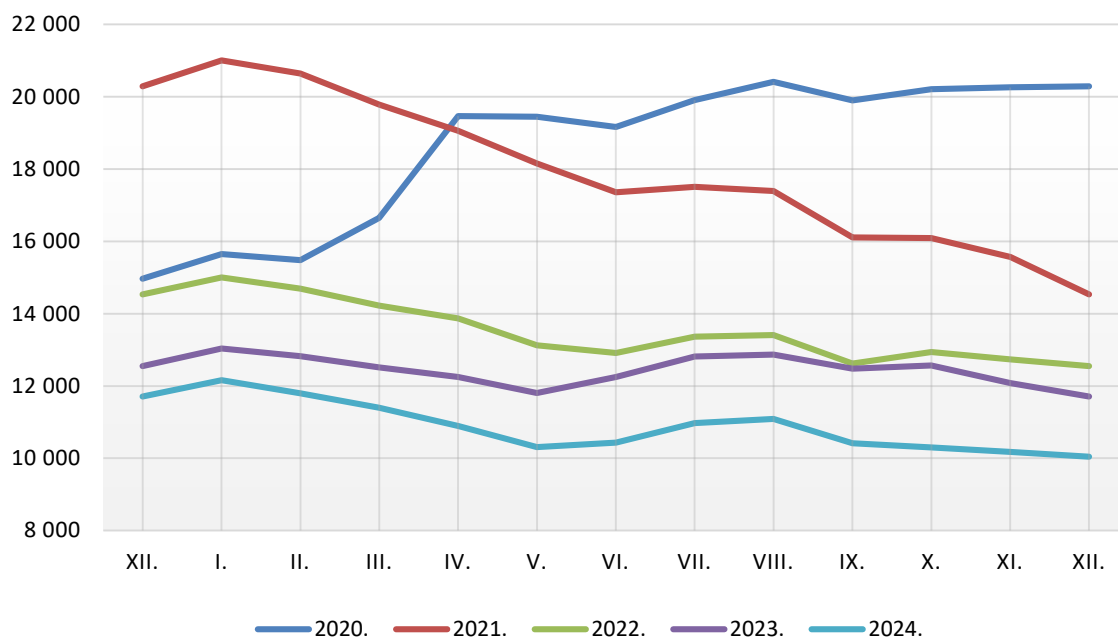
Izvor: HZMO; obrada: GUGEOSP - Odjel za statističke i analitičke poslove

## Stopa registrirane nezaposlenosti u prosincu 2024. iznosi 2,2%

U prosincu 2024. broj ukupno nezaposlenih iznosio je 10 040, što u odnosu na studeni 2024., kada je ukupan broj nezaposlenih iznosio 10 177, predstavlja pad od 1,3%.

Stopa registrirane nezaposlenosti u prosincu 2024. iznosila je 2,2%, a za žene 2,3%.

G 3. NEZAPOSLENI PO MJESECIMA 2020. - 2024.



## METODOLOŠKA OBJAŠNENJA<sup>1)</sup>

### Izvor podataka

Podaci o zaposlenima u pravnim osobama dobiveni su od Državnog zavoda za statistiku na temelju obrade podataka iz Izvješća o primicima, porezu na dohodak i prirezu te doprinosima za obvezna osiguranja (obrazac JOPPD).

Obrazac JOPPD dostavljaju isplatitelji svih vrsta dohotka za koje je propisima o porezu na dohodak propisana obveza obračunavanja i plaćanja poreza po odbitku.

Podaci o zaposlenima u obrtu i djelatnostima slobodnih profesija te o zaposlenim poljoprivrednicima dobiveni su od Hrvatskog zavoda za mirovinsko osiguranje, a podaci o broju nezaposlenih od Hrvatskog zavoda za zapošljavanje.

### Obuhvat i usporedivost

Istraživanjem o zaposlenima u pravnim osobama obuhvaćeni su zaposleni koji imaju zasnovan radni odnos bez obzira na vrstu radnog odnosa i duljinu radnog vremena. Podaci su revidirani na temelju mjesečnih datoteka s konačnim podacima za prethodnu godinu. Stoga su podaci od siječnja do prosinca 2023. konačni.

U obrtu i djelatnosti slobodnih profesija obuhvaćeni su vlasnici i zaposlenici prijavljeni službama Hrvatskog zavoda za mirovinsko osiguranje.

Podaci o zaposlenima u obrtu i djelatnostima slobodnih profesija prema NKD-u 2007. objavljuju se svaka tri mjeseca.

## Definicije

*Aktivno stanovništvo* uključuje zaposlene i nezaposlene osobe.

*Zaposleni* su osobe koje su zasnovale radni odnos s poslodavcem, na određeno ili neodređeno vrijeme, neovisno o duljini radnog vremena i vlasništvu pravne osobe, a za svoj rad primaju naknadu.

*Vlasnik obrta ili djelatnosti slobodne profesije* je osoba koja je vlastitim sredstvima osnovala obrtničku radnju ili slobodnu profesiju u kojoj u svoje ime i za svoj račun sama ili uz pomoć zaposlenika obavlja djelatnost.

*Zaposlenik u obrtu ili u slobodnoj profesiji* je osoba koja ima ugovor o radu s poslodavcem na neodređeno ili određeno vrijeme.

*Nezaposleni* su osobe sposobne za rad, u dobi od 15 do 65 godina, koje su prijavljene u Hrvatskom zavodu za zapošljavanje kao tražitelji posla, redovito se prijavljuju, a nisu u radnom odnosu.

*Stopa registrirane nezaposlenosti* izračunava se kao odnos nezaposlenih prema ukupnom aktivnom stanovništvu.

<sup>1)</sup> Izvor: DZS, HZZ

Kratice		Znakovi	
DZS	Državni zavod za statistiku	%	postotak
GUGEOSP	Gradski ured za gospodarstvo, ekološku održivost i strategijsko planiranje	-	nema pojave
HZMO	Hrvatski zavod za mirovinsko osiguranje		
HZZ	Hrvatski zavod za zapošljavanje		
JOPPD	Izvešće o primicima, porezu na dohodak i prirezu te doprinosima za obvezna osiguranja		
NKD 2007.	Nacionalna klasifikacija djelatnosti 2007.		

Priredio i objavio Gradski ured za gospodarstvo, ekološku održivost i strategijsko planiranje  
Odjel za statističke i analitičke poslove  
telefon: 01/610-1950  
<https://www.zagreb.hr/statistika/30>  
e-mail: [statistika@zagreb.hr](mailto:statistika@zagreb.hr)  
Sv. Ćirila i Metoda 5, Zagreb